

ANNEXE AU COMPTE ADMINISTRATIF 2021

PRESENTATION BREVE ET SYNTHETIQUE

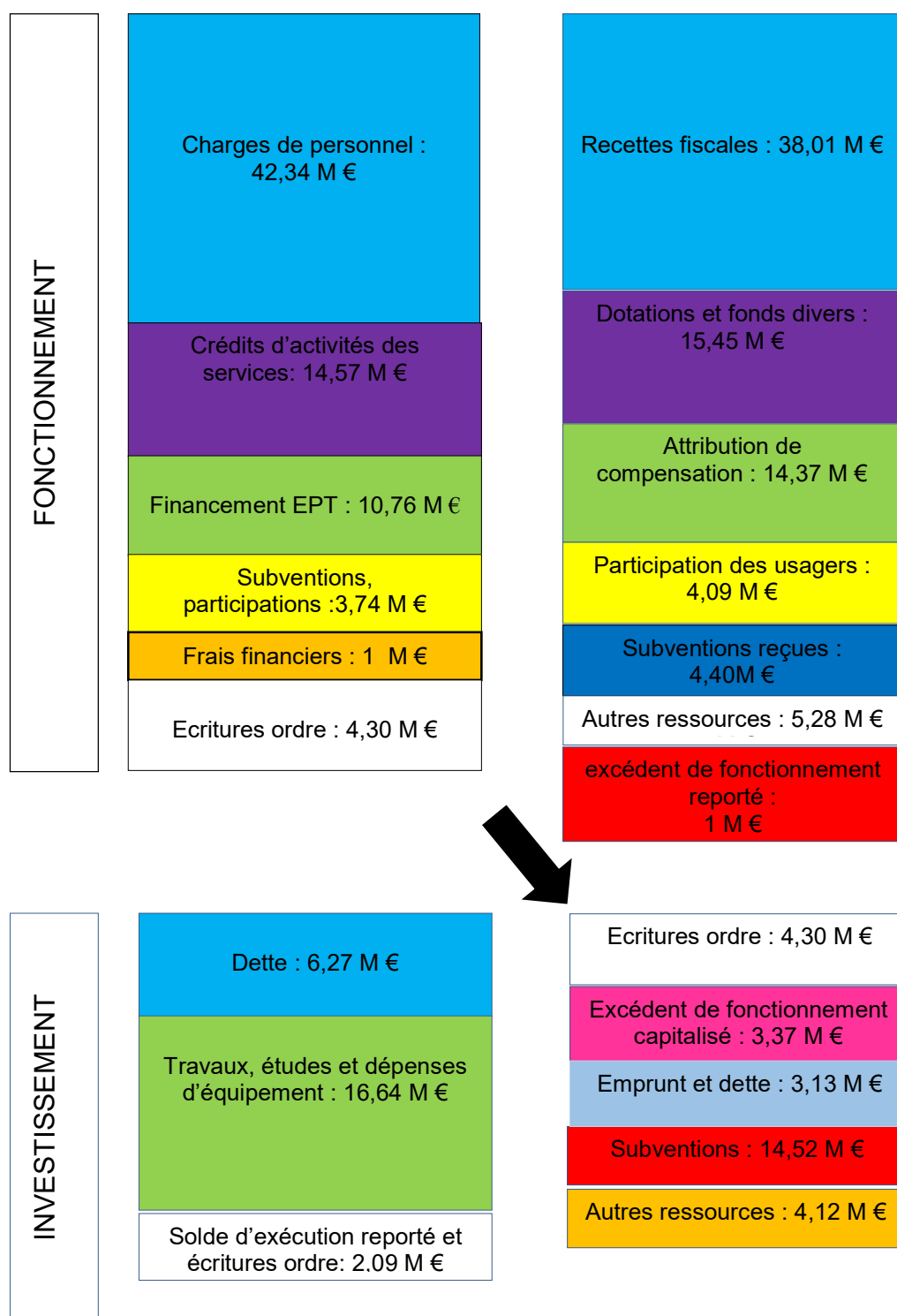
En application des dispositions de l'article L2313-1 du CGCT
modifié par l'article 107 de la loi NOTre

BUDGET PRINCIPAL COMMUNE DE BAGNEUX

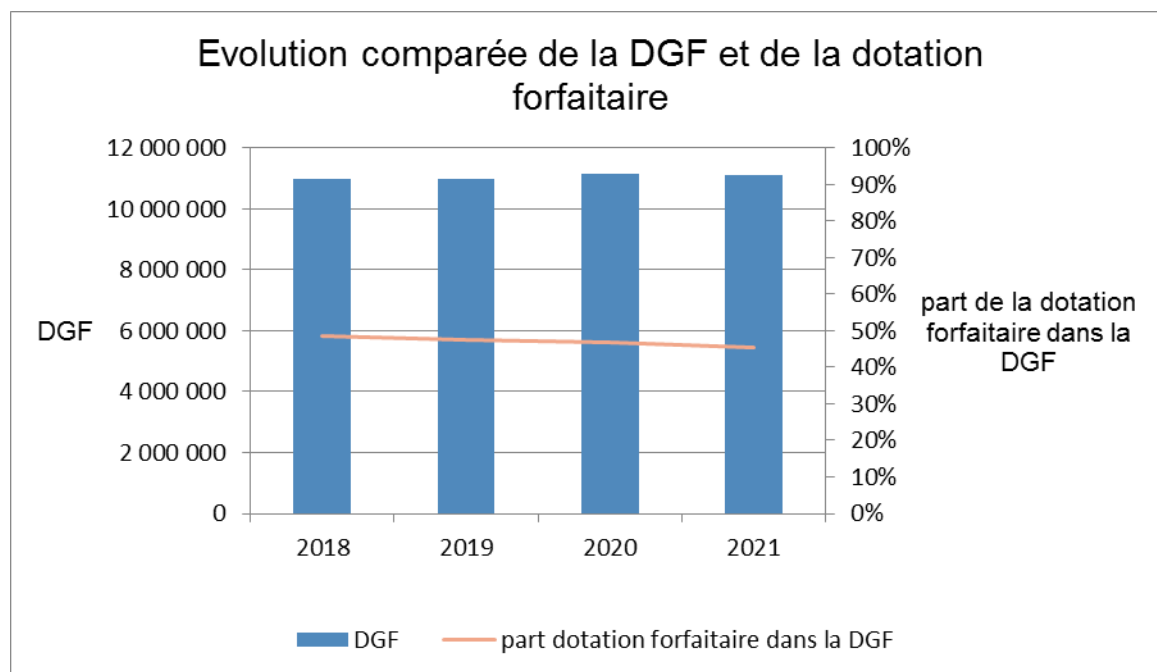
INFORMATIONS GENERALES RATIOS BUDGETAIRES

	Ratio ville de Bagnex BP 2021	Ratio ville de Bagnex CA 2021	Moyennes nationales de la strate 20,000 à 50,000 hab (2021)
Ratio 1 : Dépenses réelles de fonctionnement/population	1 774,13	1 768,58	1 232,00
Ratio 2 : Produit des impositions directes/population	825,23	825,28	686,00
Ratio 3 : Recettes réelles de fonctionnement/population	1 952,08	1 991,06	1 440,00
Ratio 4 : Dépenses d'équipement brut/population	420,33	405,62	317,00
Ratio 5 : Encours de dette/population	1 448,71	1 456,34	1 006,00
Ratio 6 : DGF/population	266,65	271,60	201,00
Ratio 7 : Dépenses de personnel/dépenses réelles de fonctionnement	56,12%	57,18%	62,30%
Ratio 8 : Dépenses de fonctionnement et remboursement dette en capital/recettes réelles de fonctionnement	107,46%	101,21%	92,60%
Ratio 9 : Dépenses d'équipement brut/recettes réelles de fonctionnement	21,53%	20,37%	22,00%
Ratio 10 : Encours de la dette/recettes réelles de fonctionnement	74,21%	73,14%	69,90%

EQUILIBRE GENERAL DU BUDGET PAR POSTES



LES RECETTES

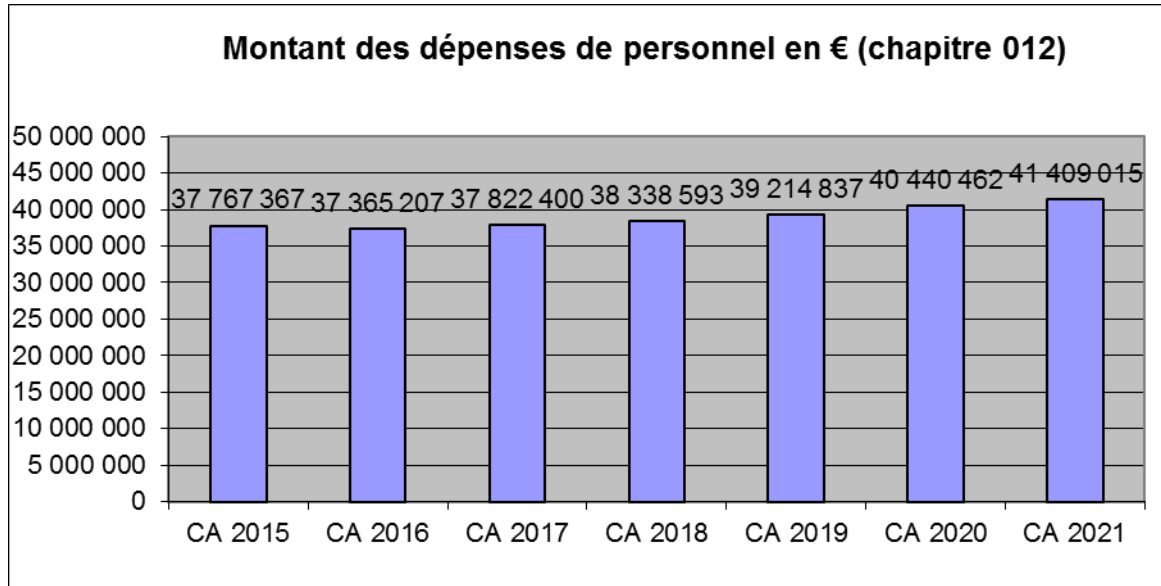


Evolution des produits d'impositions directes et des compensations d'exonérations fiscales

	Réalisé 2019	Réalisé 2020	Réalisé 2021
Produit et compensation taxe d'habitation	16 812 042	16 897 372	476 614
Produit et compensations foncier bâti	16 341 955	16 096 612	21 368 282
Dotation compensatoire			12 365 945
Produit et compensation foncier non bâti	89 880	149 118	148 656
Produits et compensation ménages	33 243 877	33 143 102	34 359 497
Compensations droits enregistrements	1 277	446	1 188
Produits et compensations totaux	33 245 154	33 143 548	34 360 685

LES DEPENSES

Des dépenses de personnel en augmentation à la hauteur des nouveaux services publics rendus



Un endettement en baisse, sécurisé et au coût optimisé

	2020	2021
Encours de la dette au 31 décembre	59 437 572 €	56 749 872 €
Répartition de l'encours	58 % fixe	60% fixe
	35 % variable	33% variable
	7 % structuré	7% structuré
Taux moyen de la dette	1,60%	1,60%
	Taux moyen commune et EPCI - de 100,000 hab : 2,25 % au 31/12/2021	
Frais financiers	969 930 €	954 720 €
Classement de l'encours	92% en 1A	93% en 1A
	3% en 2A	3% en 2A
	5% en 1E	4% en 1E

BUDGET ANNEXE POMPES FUNEBRES

Balance de la section de fonctionnement

Dépenses			Recettes		
Nature	Libellé	Montant	Nature	Libellé	Montant
6215	PERSONNEL AFFECTE	8.232,44 €	706	PRESTATIONS DE SERVICES	8.232,89 €
658	CHARGES DIVERSES DE GESTION COURANTE	0,45 €			
TOTAL		8.232,89 €	TOTAL		8.232,89 €