

ANNEXE AU COMPTE ADMINISTRATIF 2020

PRESENTATION BREVE ET SYNTHETIQUE

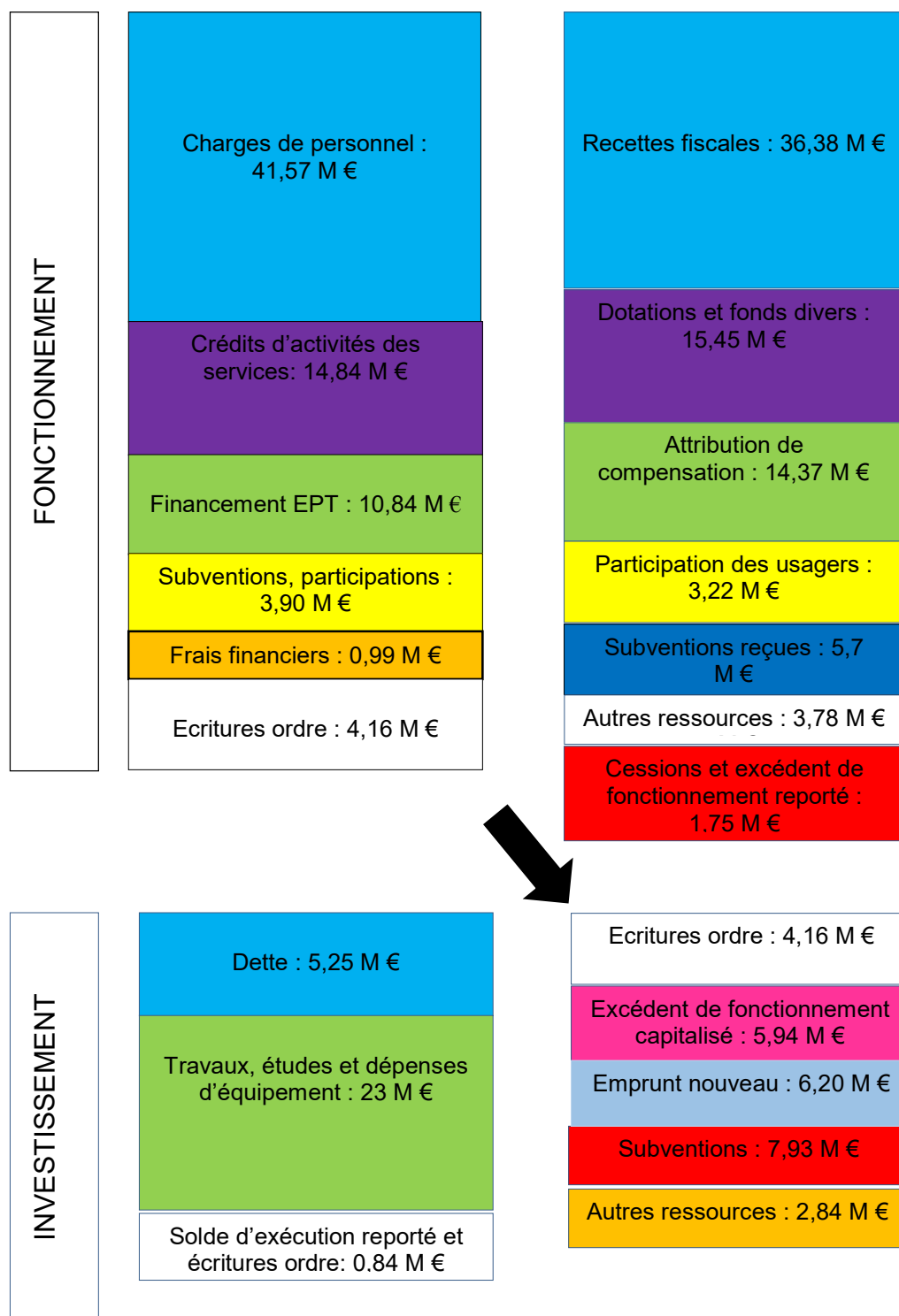
En application des dispositions de l'article L2313-1 du CGCT
modifié par l'article 107 de la loi N° 2017-1835

BUDGET PRINCIPAL COMMUNE DE BAGNEUX

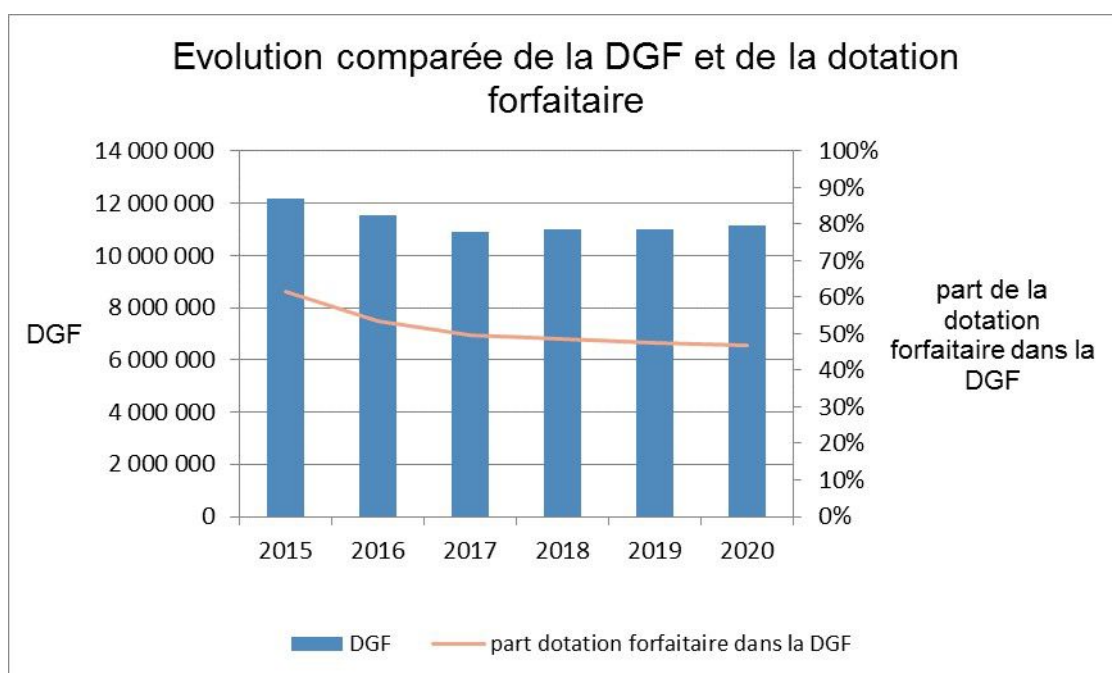
INFORMATIONS GENERALES RATIOS BUDGETAIRES

	Ratio ville de Bagneux BP 2020	Ratio ville de Bagneux CA 2020	Moyennes nationales de la strate 20,000 à 50,000 hab (2020)
Ratio 1 : Dépenses réelles de fonctionnement/population	1 743,65	1 754,84	1 212,13
Ratio 2 : Produit des impositions directes/population	783,54	773,57	669,62
Ratio 3 : Recettes réelles de fonctionnement/population	1 921,14	1 918,67	1 405,20
Ratio 4 : Dépenses d'équipement brut/population	501,66	552,98	301,05
Ratio 5 : Encours de dette/population	1 419,87	1 442,90	1 017,84
Ratio 6 : DGF/population	262,18	270,84	202,47
Ratio 7 : Dépenses de personnel/dépenses réelles de fonctionnement	55,52%	56,05%	62,37%
Ratio 8 : Dépenses de fonctionnement et remboursement dette en capital/recettes réelles de fonctionnement	106,72%	104,60%	93,38%
Ratio 9 : Dépenses d'équipement brut/recettes réelles de fonctionnement	26,11%	28,82%	21,42%
Ratio 10 : Encours de la dette/recettes réelles de fonctionnement	73,91%	75,20%	72,43%

EQUILIBRE GENERAL DU BUDGET PAR POSTES



LES RECETTES

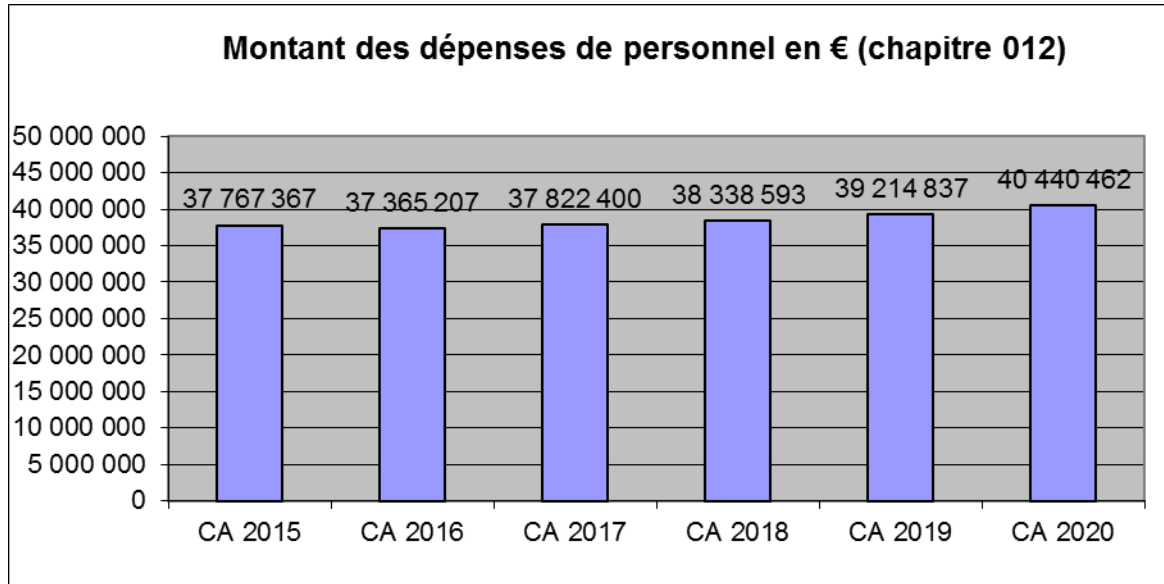


Evolution des produits d'impositions directes et des compensations d'exonérations fiscales

	Réalisé 2017	Réalisé 2018	Réalisé 2019	Réalisé 2020
Produit et compensation taxe d'habitation	16 064 153	16 177 829	16 812 042	16 897 372
Produit et compensations foncier bâti	16 274 481	15 967 476	16 341 955	16 096 612
Dotation compensatoire				
Produit et compensation foncier non bâti	77 382	86 638	89 880	149 118
Produits et compensation ménages	32 416 016	32 231 943	33 243 877	33 143 102
Compensations TP / CFE / CVAE/ droits enregistrements	41 463	581	1 277	446
Produits et compensations totaux	32 457 479	32 232 524	33 245 154	33 143 548

LES DEPENSES

Des dépenses de personnel contenues



Un endettement contenu, sécurisé et au coût optimisé

	2019	2020
Encours de la dette au 31 décembre	58 490 914 €	59 437 572 €
Répartition de l'encours	52 % fixe	58 % fixe
	40 % variable	35 % variable
	8 % structuré	7 % structuré
Taux moyen de la dette	1,73%	1,60%
	Taux moyen commune et EPCI - de 100,000 hab : 2,24 % au 31/12/2020	
Frais financiers	1 023 276 €	969 930 €
Classement de l'encours	92% en 1A	92% en 1A
	3% en 2A	3% en 2A
	5% en 1E	5% en 1E

BUDGET ANNEXE POMPES FUNEBRES

Balance de la section de fonctionnement

Dépenses			Recettes		
Nature	Libellé	Montant	Nature	Libellé	Montant
6218	AUTRE PERSONNEL EXTERIEUR	11.131,53 €	706	PRESTATIONS DE SERVICES	11.131,53 €
TOTAL		11.131,53 €	TOTAL		11.131,53 €