

ANNEXE AU BUDGET PRIMITIF 2025

PRESENTATION BREVE ET SYNTHETIQUE

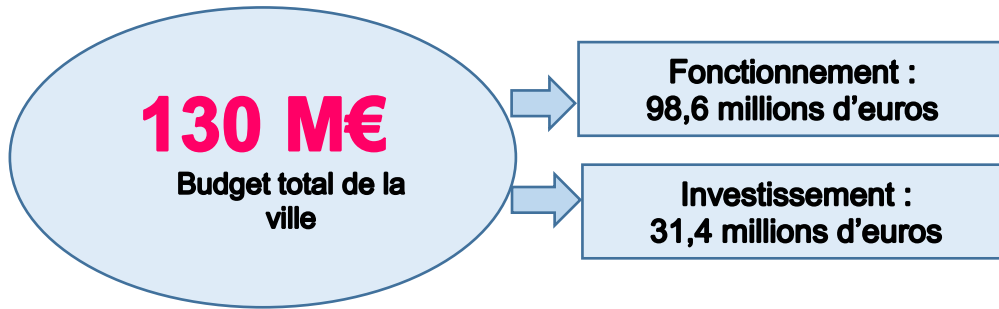
En application des dispositions de l'article L2313-1 du CGCT
modifié par l'article 107 de la loi NOTre

BUDGET PRINCIPAL COMMUNE DE BAGNEUX

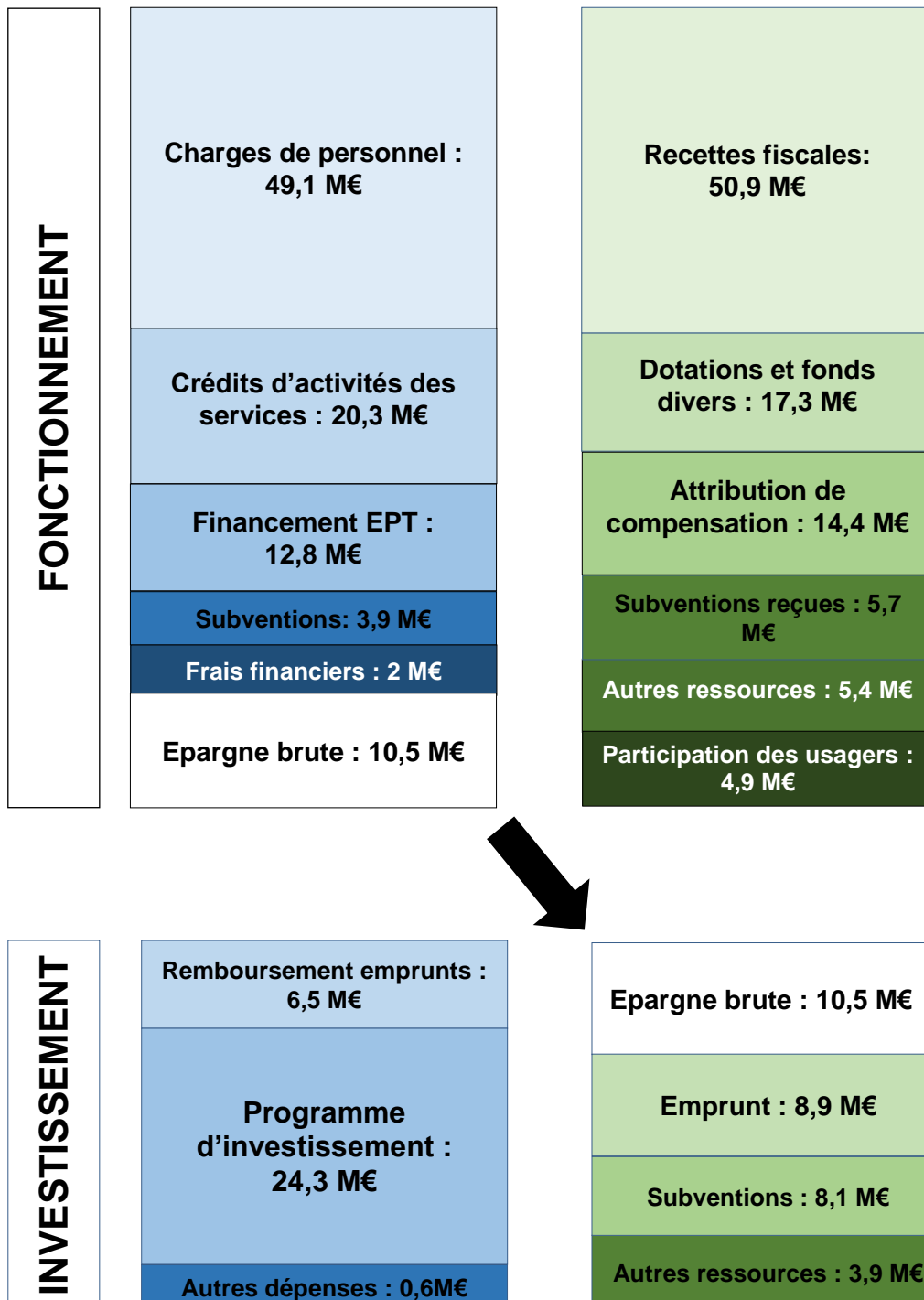
INFORMATIONS GENERALES RATIOS BUDGETAIRES

Informations financières – ratios	Ratio ville de Bagneux BP 2024	Ratio ville de Bagneux BP 2025	Moyennes nationales de la strate 20 000 à 50 000 hab (2023)
Ratio 1 : Dépenses réelles de fonctionnement/population	1 892,08	2 011,30	1 348,00
Ratio 2 : Recettes réelles de fonctionnement/population	2 106,34	2 249,28	1 562,00
Ratio 3 : Dépenses d'équipement brut/population	466,69	555,12	367,00
Ratio 4 : Encours de dette/population	1 166,57	1 086,49	990,00
Ratio 5 : DGF/population	259,83	269,55	200,00
Ratio 6 : Dépenses de personnel/dépenses réelles de fonctionnement	55,47%	55,67%	60,50%
Ratio 7 : Dépenses réelles de fonctionnement et remboursement dette en capital/recettes réelles de fonctionnement	96,35%	95,96%	92,90%
Ratio 8 : Dépenses d'équipement brut/recettes réelles de fonctionnement	22,16%	24,68%	23,50%
Ratio 9 : Encours de la dette/recettes réelles de fonctionnement	55,38%	48,30%	63,30%
Ratio 10 : Épargne brute / recettes réelles de fonctionnement	10,17%	10,58%	16,60%

EQUILIBRE GENERAL DU BUDGET PAR POSTES



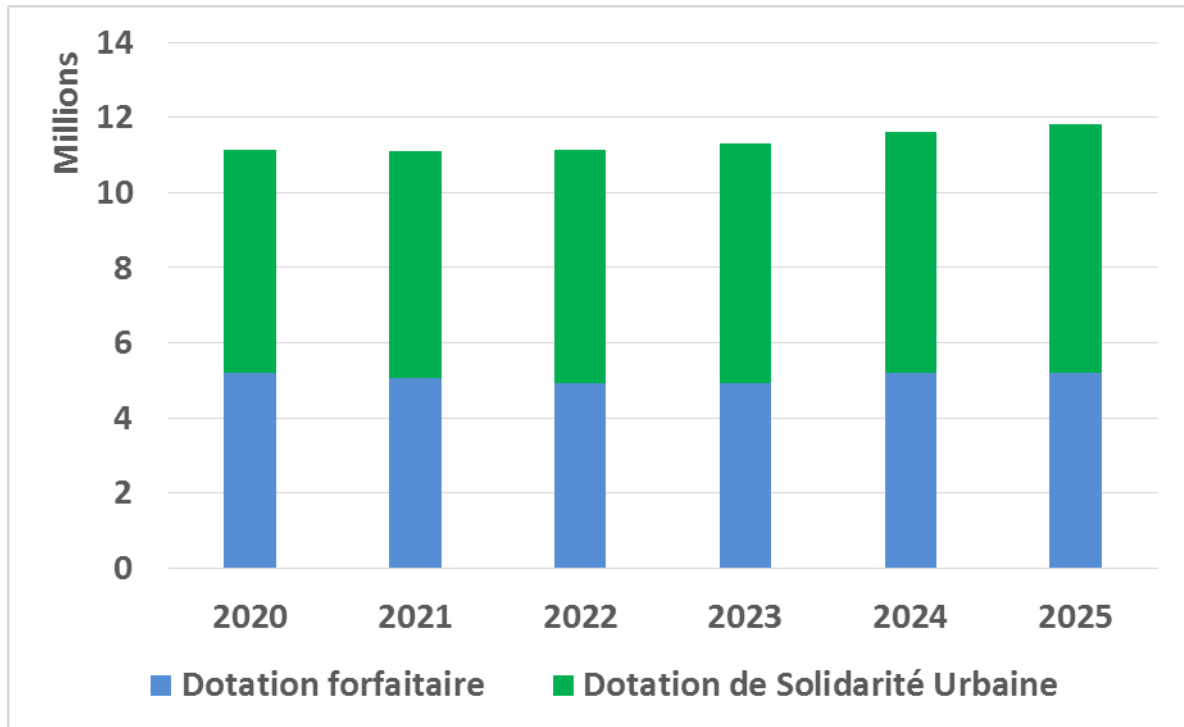
REPARTITION DU BUDGET



Présentation brève et synthétique du budget 2025

LES RECETTES

Evolution de la Dotation Globale de Fonctionnement (DGF)

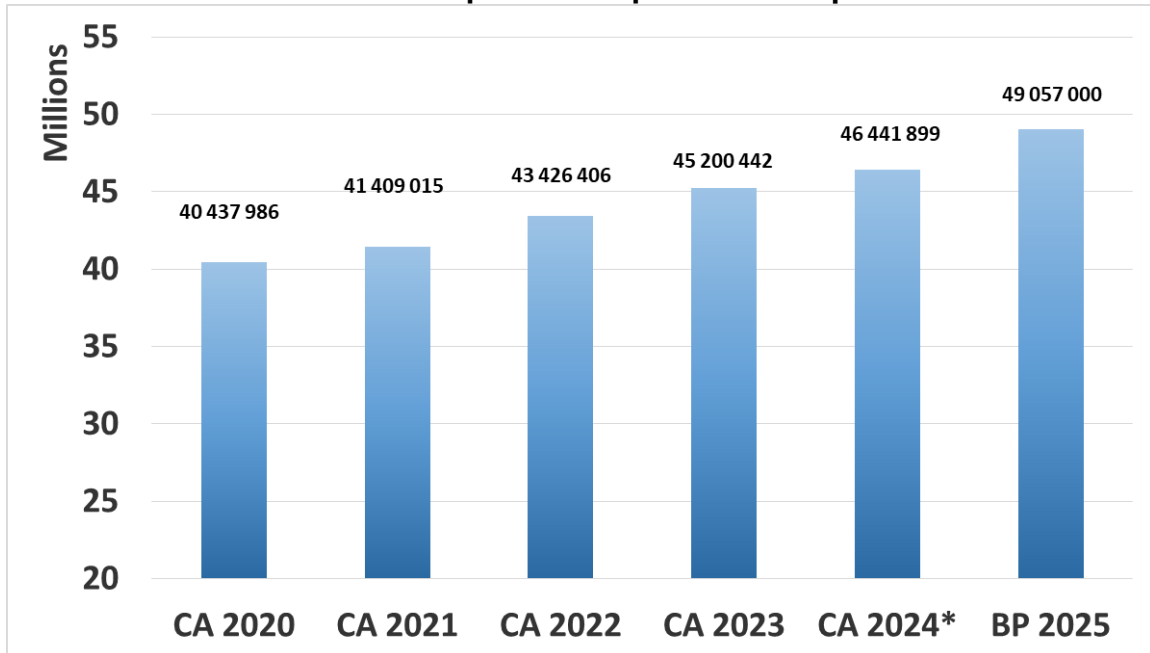


Evolution des produits d'impositions directes et des compensations d'exonérations fiscales

	Réalisé 2020	Réalisé 2021	Réalisé 2022	Réalisé 2023	Réalisé 2024	BP 2025
Produit et compensation taxe d'habitation	16 897 713	476 614	426 826	806 273	792 720	806 000
Produit et compensations foncier bâti	15 999 706	21 368 282	25 733 127	28 119 974	31 789 079	32 476 000
Versement coefficient correcteur		12 374 374	13 561 975	14 962 224	16 822 438	17 280 000
Produit et compensation foncier non bâti	149 118	148 656	153 634	167 715	163 749	163 000
Produits et compensation ménages	33 046 537	34 367 926	39 875 562	44 056 186	49 567 986	50 725 000
Compensations droits enregistrements	446	1 188	1 509	1 500	2 199	1 400
Total des produits et compensations	33 046 983	34 369 114	39 877 071	44 057 686	49 570 185	50 726 400

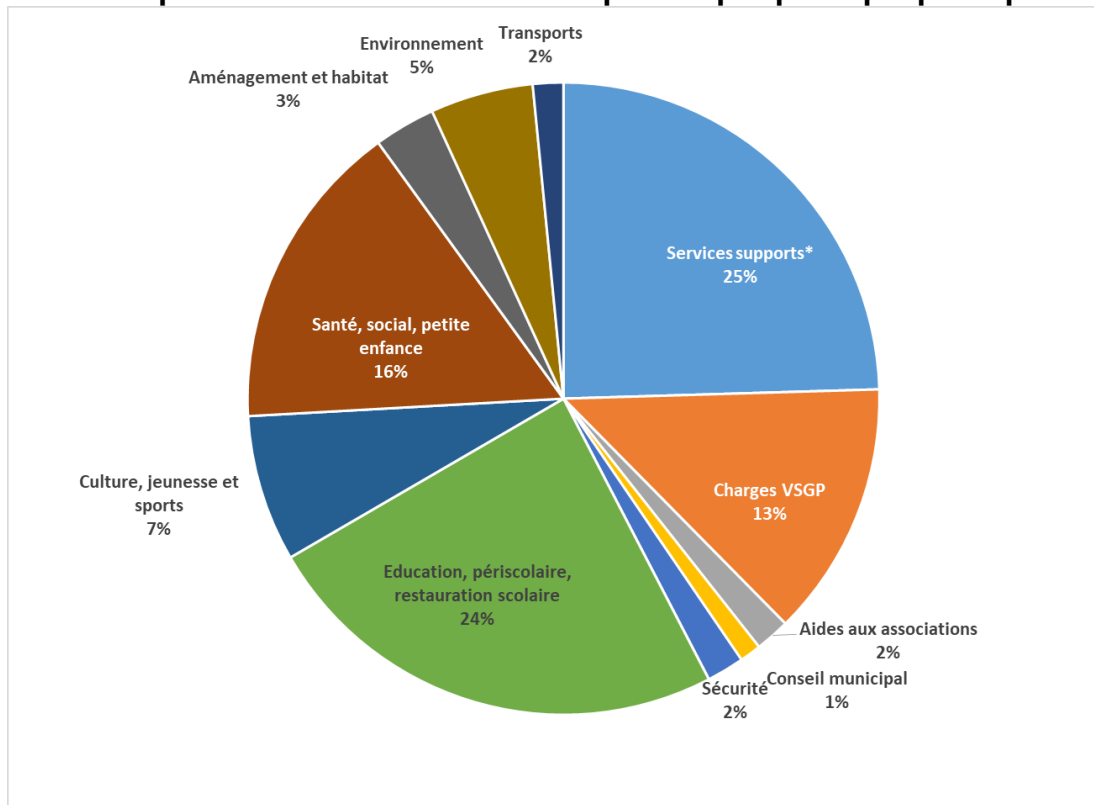
LES DEPENSES

L'évolution des dépenses de personnel depuis 2020



* Compte Administratif prévisionnel

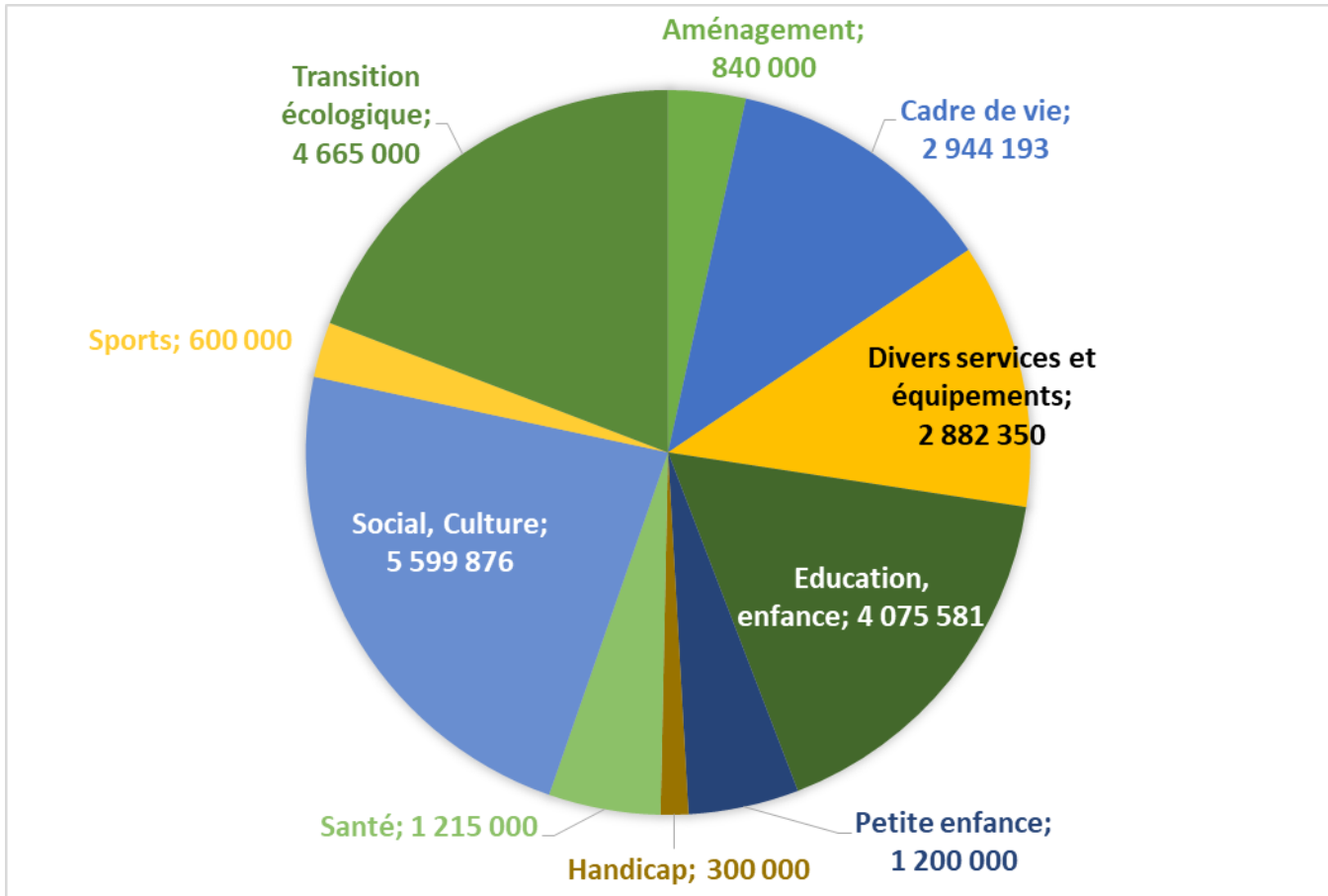
Les dépenses de fonctionnement réparties par politique publique



* Services population et accueil, ressources humaines, administration générale, informatique, finances, bâtiments communaux

Présentation brève et synthétique du budget 2025

Des investissements dans des domaines d'intervention diversifiés



Présentation brève et synthétique du budget 2025

Un endettement contenu, sécurisé, et un taux moyen en baisse

	2024	2025
Encours de la dette au 1er janvier	51 182 050 €	47 603 464 €
Répartition de l'encours	48% fixe	46% fixe
	42% variable	54% variable
	10% structuré	0% structuré
Taux moyen de la dette	3,30%	2,97%
Frais financiers	1 690 219 €	2 000 000 €
Classement de l'encours	94% en 1A	98% en 1A
	2% en 2A	2% en 2A
	4% en 1E	0% en 1E

BUDGET ANNEXE POMPES FUNEBRES

Balance de la section de fonctionnement

Dépenses			Recettes		
Nature	Libellé	Montant	Nature	Libellé	Montant
6215	PERSONNEL AFFECTE PAR LA COLLECTIVITE DE RATTACHEMENT	12 000,00	706	PRESTATIONS DE SERVICES	12 000,00