

ANNEXE AU BUDGET PRIMITIF 2022

PRESENTATION BREVE ET SYNTHETIQUE

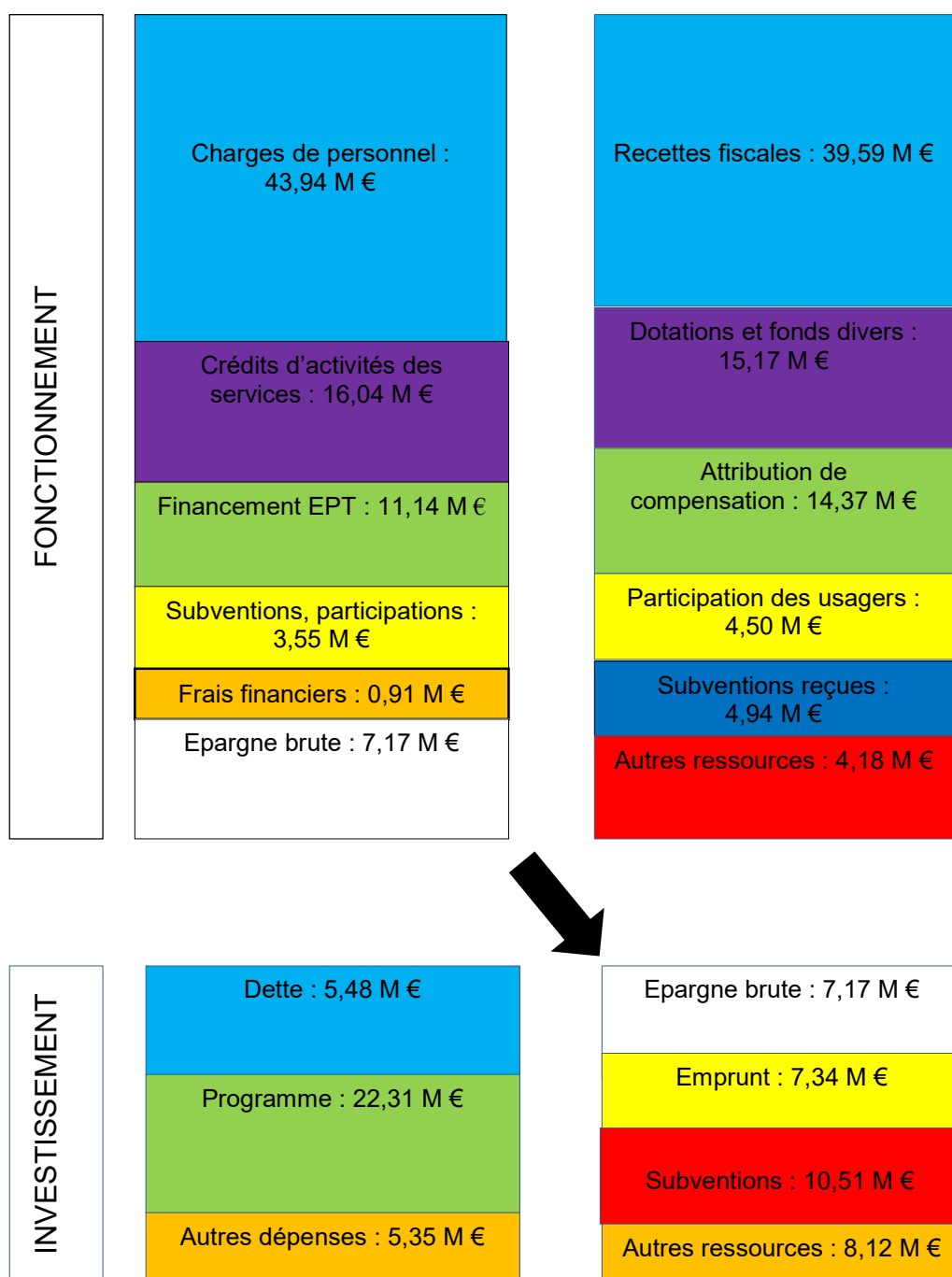
En application des dispositions de l'article L2313-1 du CGCT
modifié par l'article 107 de la loi NOtre

BUDGET PRINCIPAL COMMUNE DE BAGNEUX

INFORMATIONS GENERALES RATIOS BUDGETAIRES

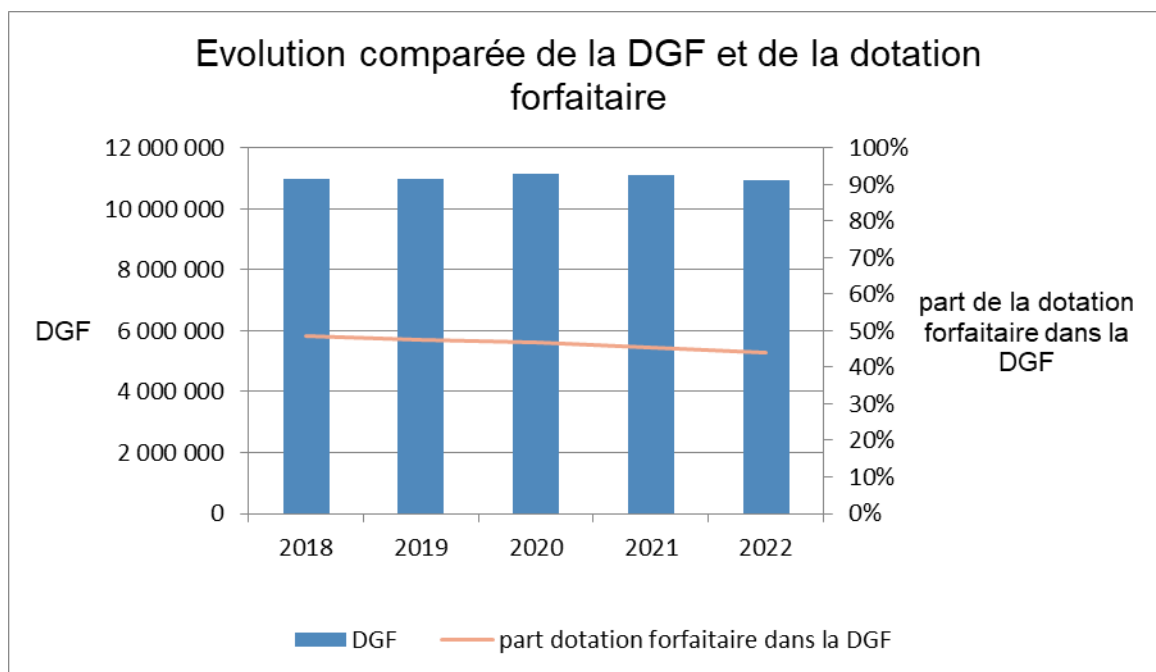
	Ratio ville de Bagneux BP 2021	Ratio ville de Bagneux BP 2022	Moyennes nationales de la strate 20,000 à 50,000 hab (2021)
Ratio 1 : Dépenses réelles de fonctionnement/population	1 774,13	1 840,45	1 212,13
Ratio 2 : Produit des impositions directes/population	825,23	871,30	669,62
Ratio 3 : Recettes réelles de fonctionnement/population	1 952,08	2 014,10	1 405,20
Ratio 4 : Dépenses d'équipement brut/population	420,33	496,51	301,05
Ratio 5 : Encours de dette/population	1 448,71	1 371,30	1 017,84
Ratio 6 : DGF/population	266,65	266,58	202,47
Ratio 7 : Dépenses de personnel/dépenses réelles de fonctionnement	56,12%	56,86%	62,37%
Ratio 8 : Dépenses de fonctionnement et remboursement dette en capital/recettes réelles de fonctionnement	107,46%	106,53%	93,38%
Ratio 9 : Dépenses d'équipement brut/recettes réelles de fonctionnement	21,53%	24,65%	21,42%
Ratio 10 : Encours de la dette/recettes réelles de fonctionnement	74,21%	68,09%	72,43%

EQUILIBRE GENERAL DU BUDGET PAR POSTES



LES RECETTES

Evolution de la Dotation Globale de Fonctionnement (DGF)



Evolution des produits d'impositions directes et des compensations d'exonérations fiscales

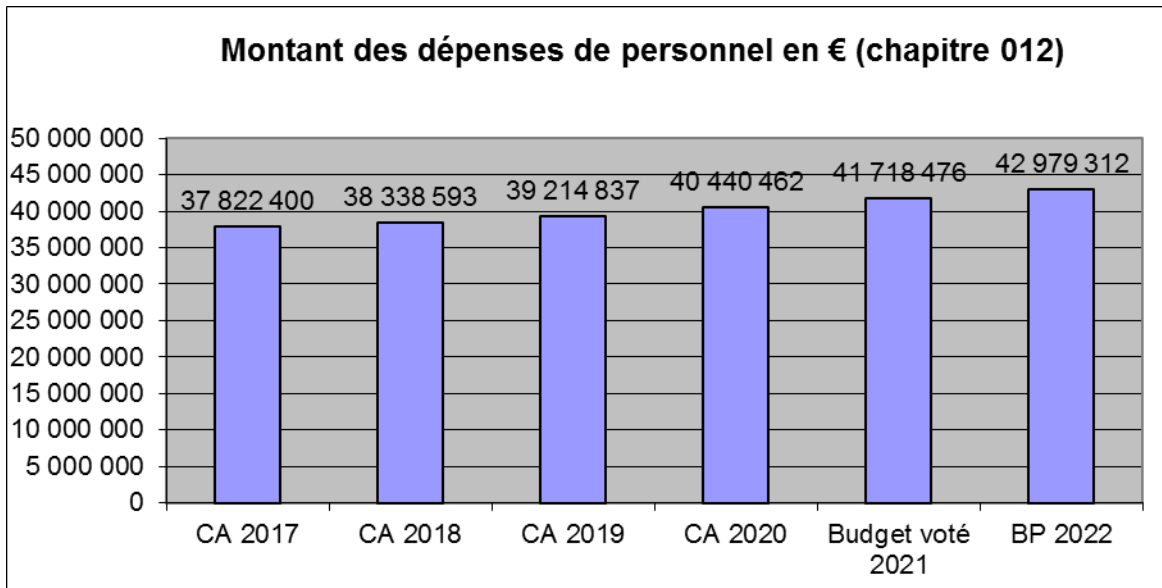
1

	Réalisé 2019	Réalisé 2020	Réalisé 2021	BP 2022
Produit et compensation taxe d'habitation	16 812 042	16 897 713	476 614	412 602
Produit et compensations foncier bâti	16 341 955	15 999 706	21 368 282	23 404 593
Dotation compensatoire			12 374 374	12 374 374
Produit et compensation foncier non bâti	89 880	149 118	148 656	163 501
Produits et compensation ménages	33 243 877	33 046 537	34 367 926	36 355 070
Compensations droits enregistrements	1 277	446	1 188	1 500
Produits et compensations totaux	33 245 154	33 046 983	34 369 114	36 356 570

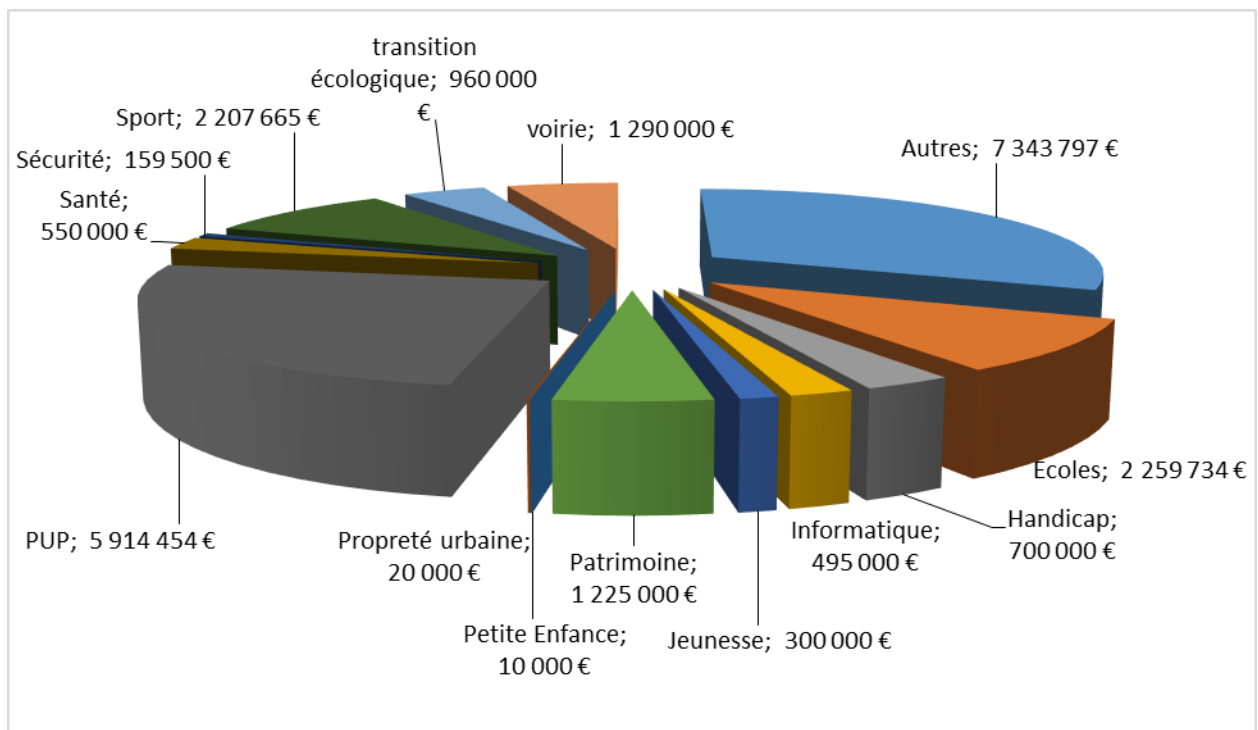
¹ Sources états fiscaux 1288 M

LES DEPENSES

Des dépenses de personnel en augmentation à la hauteur des nouveaux services publics rendus



Des investissements dans des domaines d'intervention diversifiés



Un endettement contenu, sécurisé à un taux moyen faible

	2020	2021
Encours de la dette au 31 décembre	59 437 572 €	56 749 872 €
Répartition de l'encours	58 % fixe	60% fixe
	35 % variable	33% variable
	7 % structuré	7% structuré
Taux moyen de la dette	1,60%	1,60%
	Taux moyen commune et EPCI - de 100,000 hab : 2,24 % au 31/12/2020	
Frais financiers	969 930 €	954 720 €
Classement de l'encours	92% en 1A	93% en 1A
	3% en 2A	3% en 2A
	5% en 1E	4% en 1E

BUDGET ANNEXE POMPES FUNEBRES

Balance de la section de fonctionnement

Dépenses			Recettes		
Nature	Libellé	Montant	Nature	Libellé	Montant
6218	AUTRE PERSONNEL EXTERIEUR	14 990,00	706	PRESTATIONS DE SERVICES	14 990,00
658	CHARGES DIVERSES DE GESTION COURANTE	10,00	7588	PRODUITS DIVERS DE GESTION COURANTE	10,00