

## **ANNEXE AU BUDGET PRIMITIF 2023**

### **PRESENTATION BREVE ET SYNTHETIQUE**

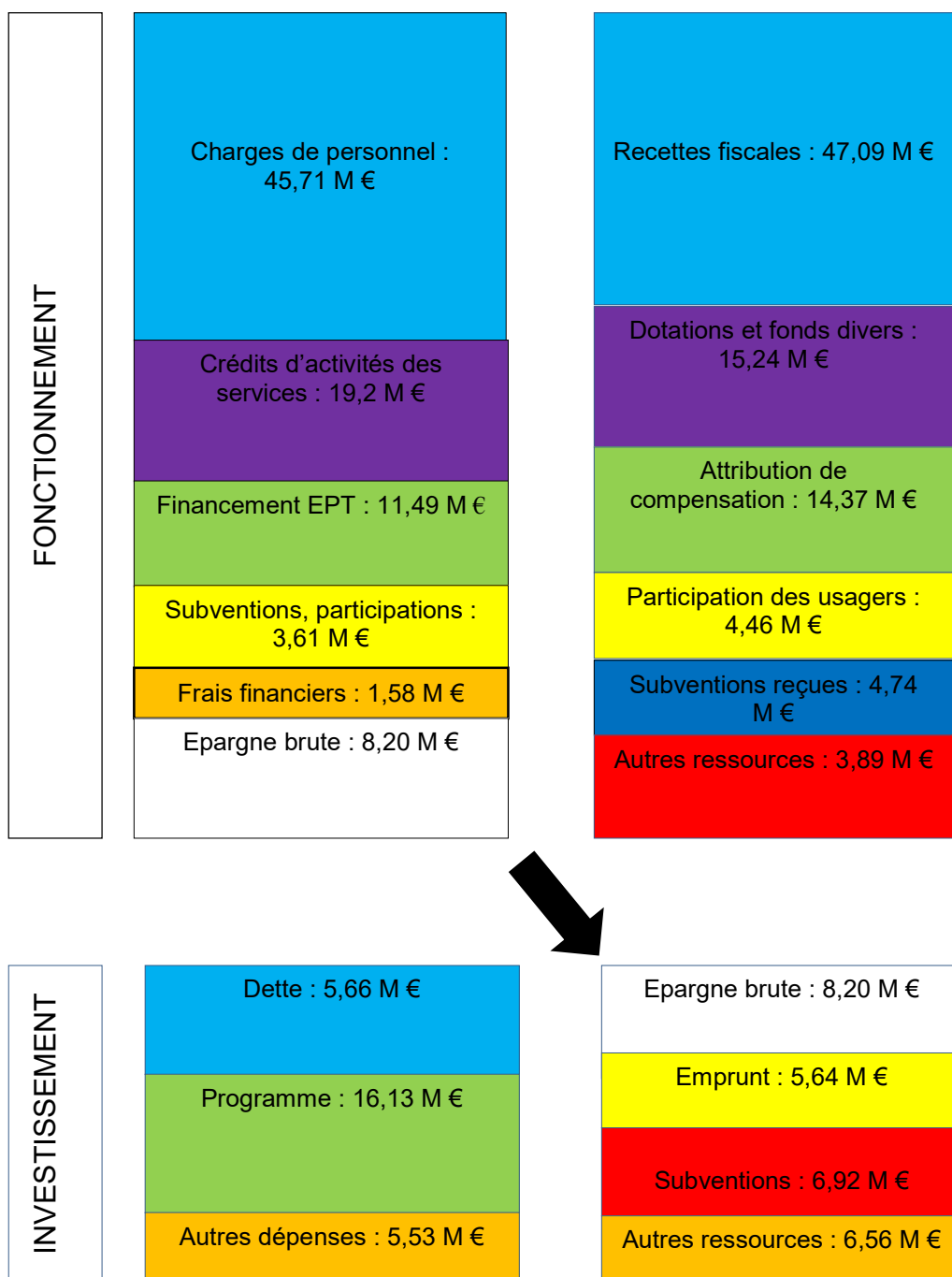
En application des dispositions de l'article L2313-1 du CGCT  
modifié par l'article 107 de la loi NOtre

#### **BUDGET PRINCIPAL COMMUNE DE BAGNEUX**

#### **INFORMATIONS GENERALES RATIOS BUDGETAIRES**

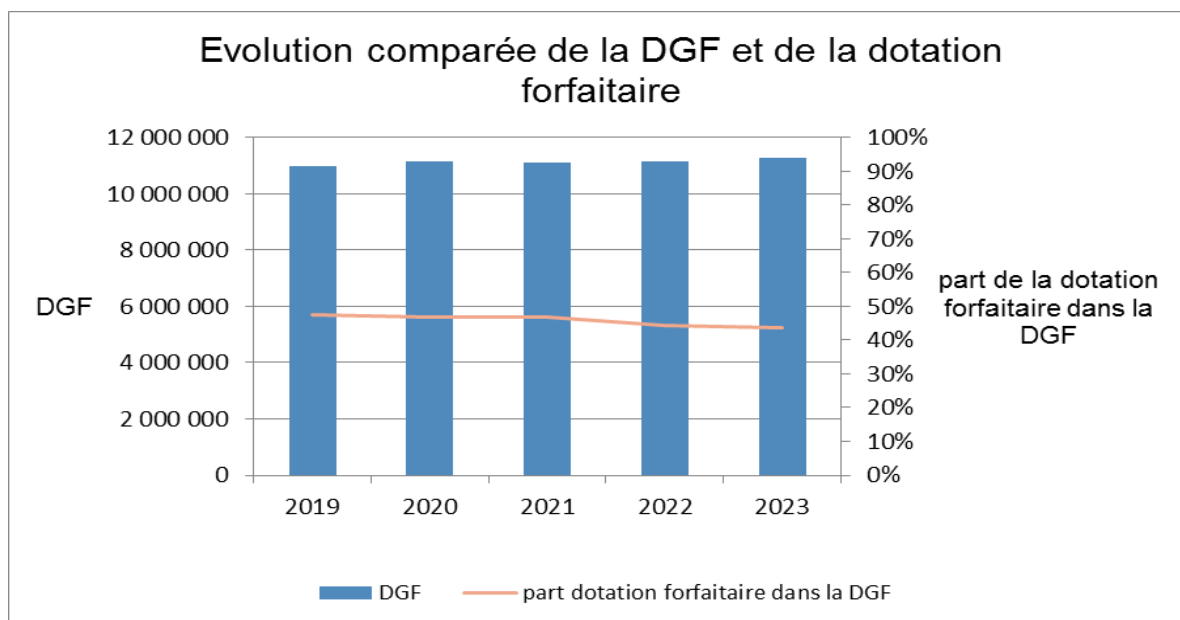
	Ratio ville de Bagneux BP 2022	Ratio ville de Bagneux BP 2023	Moyennes nationales de la strate 20,000 à 50,000 hab (2021)
Ratio 1 : Dépenses réelles de fonctionnement/population	1 840,45	1 937,43	1 232,00
Ratio 2 : Produit des impositions directes/population	871,30	1 015,58	686,00
Ratio 3 : Recettes réelles de fonctionnement/population	2 014,10	2 130,62	1 440,00
Ratio 4 : Dépenses d'équipement brut/population	496,51	409,07	317,00
Ratio 5 : Encours de dette/population	1 378,89	1 346,39	1 006,00
Ratio 6 : DGF/population	266,58	268,16	201,00
Ratio 7 : Dépenses de personnel/dépenses réelles de fonctionnement	56,86%	54,74%	62,30%
Ratio 8 : Dépenses de fonctionnement et remboursement dette en capital/recettes réelles de fonctionnement	106,57%	106,37%	92,60%
Ratio 9 : Dépenses d'équipement brut/recettes réelles de fonctionnement	24,65%	19,20%	22,00%
Ratio 10 : Encours de la dette/recettes réelles de fonctionnement	68,46%	63,19%	69,90%

## EQUILIBRE GENERAL DU BUDGET PAR POSTES



## LES RECETTES

### Evolution de la Dotation Globale de Fonctionnement (DGF)



### Evolution des produits d'impositions directes et des compensations d'exonérations fiscales

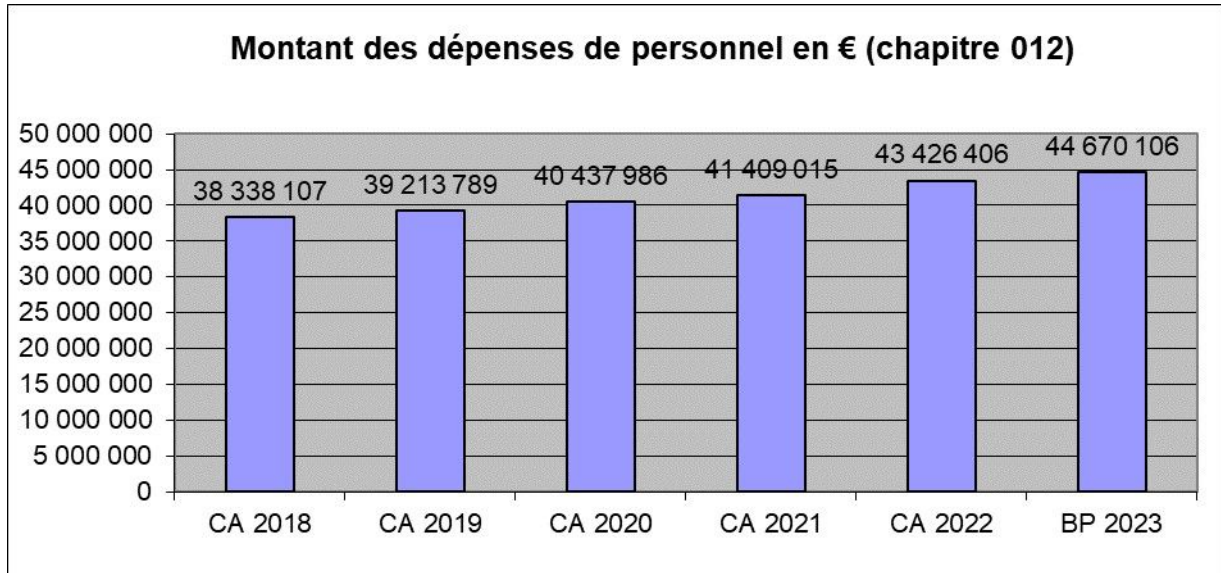
1

	Réalisé 2020	Réalisé 2021	Réalisé 2022	BP 2023
Produit et compensation taxe d'habitation	16 897 713	476 614	426 826	522 136
Produit et compensations foncier bâti	15 999 706	21 368 282	25 733 127	28 342 571
Versement coefficient correcteur		12 374 374	13 561 975	14 641 152
Produit et compensation foncier non bâti	149 118	148 656	153 634	164 437
<b>Produits et compensation ménages</b>	<b>33 046 537</b>	<b>34 367 926</b>	<b>39 875 562</b>	<b>43 670 296</b>
Compensations droits enregistrements	446	1 188	1 509	1 500
<b>Produits et compensations totaux</b>	<b>33 046 983</b>	<b>34 369 114</b>	<b>39 877 071</b>	<b>43 671 796</b>

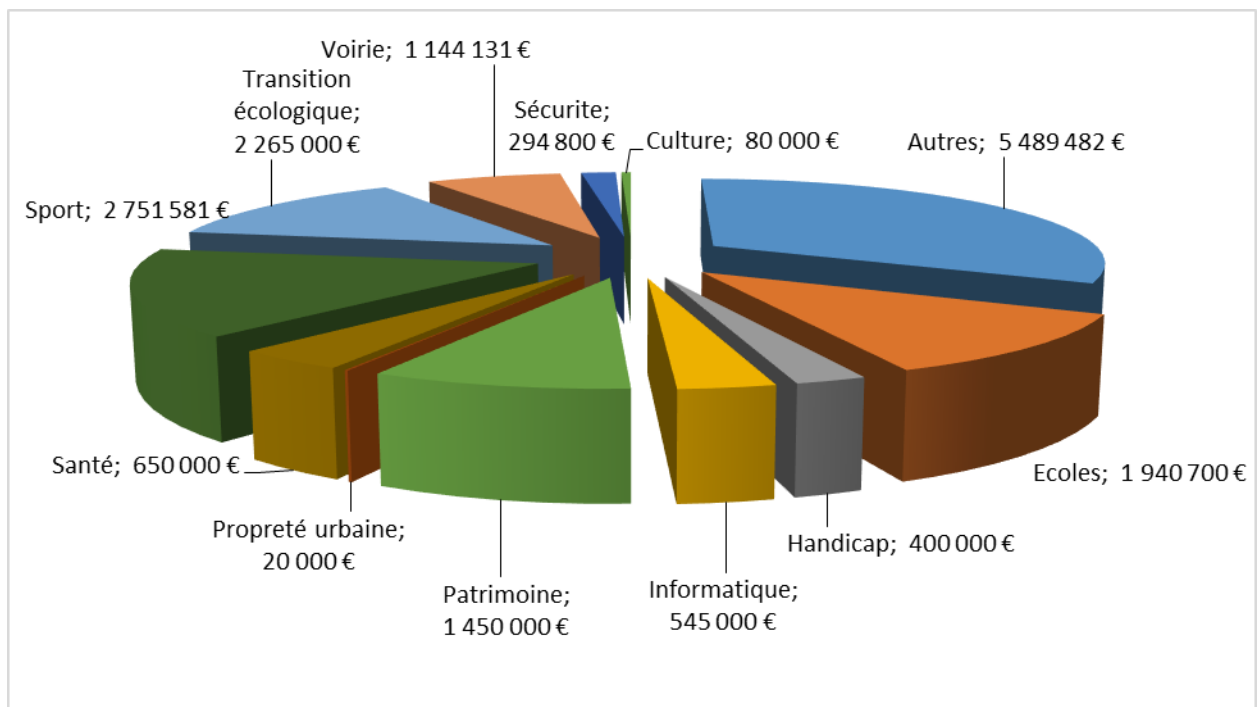
<sup>1</sup> Sources états fiscaux 1288 M

## LES DEPENSES

Des dépenses de personnel en augmentation à la hauteur des nouveaux services publics rendus



Des investissements dans des domaines d'intervention diversifiés





## Un endettement contenu, sécurisé à un taux moyen faible

	2021	2022
Encours de la dette au 31 décembre	56 749 872 €	56 831 106 €
Répartition de l'encours	49% fixe	48% fixe
	40% variable	42% variable
	11% structuré	10% structuré
Taux moyen de la dette	1.60%	2,24%
	Taux moyen commune et EPCI - de 100,000 hab : 2,08 % au 31/12/2021	
Frais financiers	954 720 €	945 400 €
Classement de l'encours	93% en 1A	94% en 1A
	4% en 2A	2% en 2A
	3% en 1E	4% en 1E

## BUDGET ANNEXE POMPES FUNEBRES

### Balance de la section de fonctionnement

Dépenses			Recettes		
Nature	Libellé	Montant	Nature	Libellé	Montant
6215	AUTRE PERSONNEL EXTERIEUR	14 990,00	706	PRESTATIONS DE SERVICES	14 990,00
658	CHARGES DIVERSES DE GESTION COURANTE	10,00	7588	PRODUITS DIVERS DE GESTION COURANTE	10,00